

JAK VYCVIČIT DRAKA 2

V KINECH OD 19. ČERVNA



PAPÍROVÉ LETADLO BEZZUBKA

PŘIPRAV SE

- Vystříhej podle plných čar a ohni podle přerušovaných čar.
- Ohni všechny části nahoru nebo dolů podle linek.

1



STŘÍHEJ

2



UDĚLEJ RÝHU

PŘEHNI NAHORU



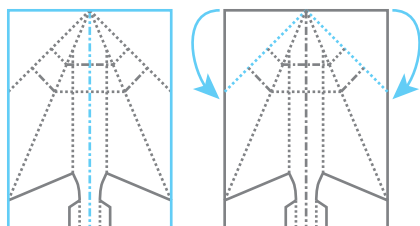
PŘEHNI DOLŮ



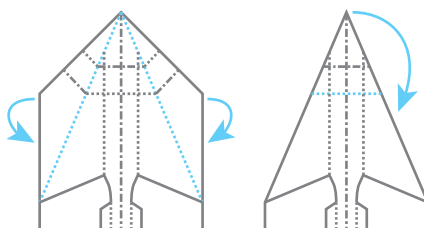
INSTRUKCE

PAPÍROVÉ LETADLO BEZZUBKA

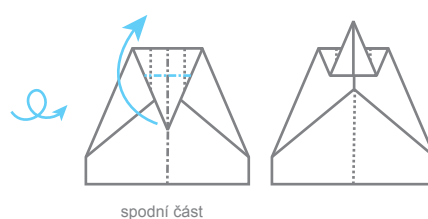
- 1** Vystříhni celý obdélník podél plných čar a přehni a rozlož podle středové čáry. Rohy zahni dolů.



- 2** Ohni podél šikmých čar na křídlech a pak zahni navrch.

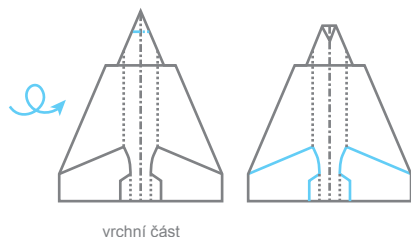


- 3** Přetoč letadlo a zahni dolů přední část.



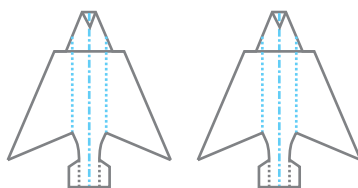
spodní část

- 4** Ohni směrem k sobě špičku letadla. Vystříhej podle plných čar ocas letadla

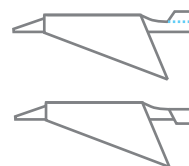


vrchní část

- 5** Ohni střed a křídla.



- 6** Ohni ocas na obě strany.



Bezzubka je hotová! Nauč se tipy na létání od Škyťáka!

ŠKYŤÁKOVA ŠKOLA LÉTÁNÍ

- 1** Úprava křídel:



PŘEDNÍ ČÁST

Zahni křídla trochu nahoru a ocas se sklopí dolů. Tento úhel křídel dodává letu stabilitu. Pokud je třeba, tak úhel musíš zvětšit.

- 2** Jak házet:



Podrž vlašťovku v přední části. Udržuj výšku a lehce vyhod' před sebe.


- 3** Tipy na létání:

- Ohni zadní hranu ocasních křídel, aby ti letadlo vylétlo výše.
- Ujisti se, že tělo letadla je rovně. Díky tomu se ti nebude otáčet.

JAK VYCVIČIT
DRAKA
2

PAPÍROVÉ LETADLO
BEZZUBKA

V KINECH OD 19. ČERVNA



JAK VYCVIČIT DRAKA 2

V KINECH OD 19. ČERVNA

PAPÍROVÉ LETADLO BAGOUN



PŘIPRAV SE

- Vystříhej podle plných čar a ohni podle tečkovaných čar.
- Ohni všechny části nahoru nebo dolů podle linek.



PŘEHNI NAHORU



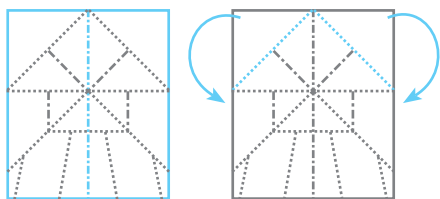
PŘEHNI DOLŮ



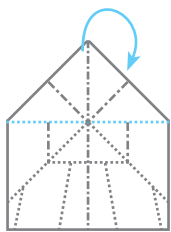
INSTRUKCE

PAPÍROVÉ LETADLO BAGOUN

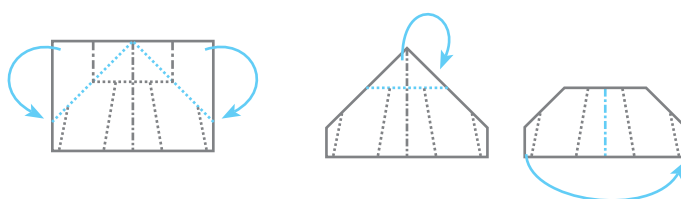
- 1** Vystříhni celý obdélník podél plných čar a přehni a rozlož podle středové čáry. Rohy zahni dolů.



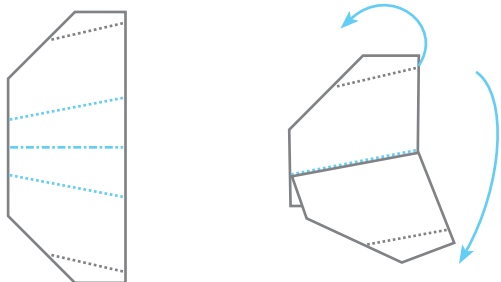
- 2** Přehni letadlo v polovině a zahni rohy směrem dolů.



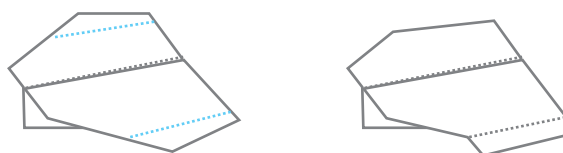
- 3** Zahni přední část dolů a letadlo přelož podél středové linky.



- 4** Rozevři letadlo a přelož jedno křídlo směrem ven. Potom ho přelož i na druhé straně



- 5** Přelož krovky směrem dolů.



Bagoun je kompletní! Nauč se triky na létání ze Škyťákovy školy!

ŠKYŤÁKOVA ŠKOLA LÉTÁNÍ

- 1** Narovnej křídla:



Zahni křídla trochu nahoru a kraje křídel dolů. Kraje křídel ti pomůžou stabilizovat nebo natočit let. Vyzkoušej si úhel sklonu tak, aby ti to vyhovovalo.

- 2** Jak házet:



Podrž letadlo uprostřed. Udržuj výšku a vyhoď. Pokud chceš, aby letadlo dělalo vruty, vyhoď ho víc prudce.


- 3** Tipy na létání:

- Ohni zadní hranu ocasních křídel nahoru a konce křídel doleva a doprava a uvidíš rotace.
- Experimentuj s ohýbáním konců křídel a zadních křídel doleva a doprava a letadlo se bude otáčet.

JAK VYCVIČIT
DRAKA
2

V KINECH OD 19. ČERVNA

PAPÍROVÉ LETADLO
BAGOUN



JAK VYCVIČIT DRAKA 2

V KINECH OD 19. ČERVNA

PAPÍROVÉ LETADLO HÁKOZUB



INSTRUKCE

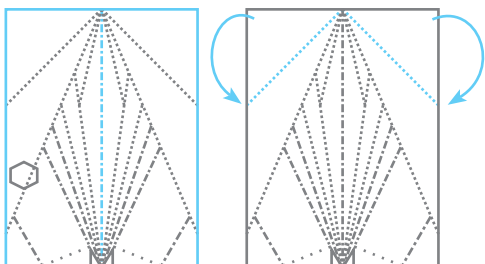
PŘIPRAV SE

- Vystříhej podle plných čar a ohni podle tečkovaných čar.
- Ohni všechny části nahoru nebo dolů podle linek.

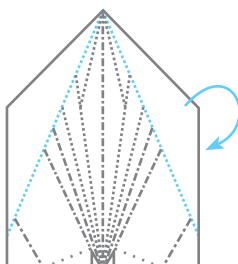


PAPÍROVÉ LETADLO HÁKOZUB

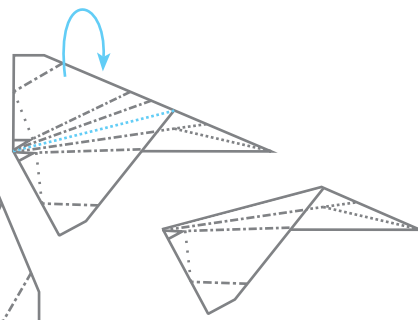
- 1** Vystříhni celý obdélník podél plných čar a přehni a rozlož podle středové čáry. Rohy zahni dolů.



- 2** Rohy opět ohni dolů.

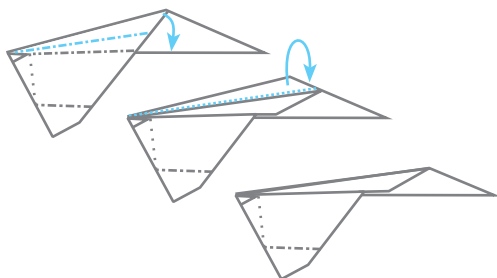


- 3** Přelož letadlo podle středové čáry.



STRANA

- 4** Přehni obě strany na vytvoření těla.

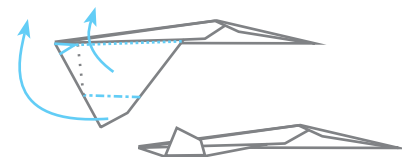


- 5** Podívej se na střed těla a přelož ven podél tečkovaných linek a vytvoř přední část. Udržuj klapky kolmo na tělo letadla.



NAVRCH (UVNITŘ)

- 6** Nastříhni podél plných linek části okolo ocasu a na obou křídlech. Potom přelož křídla kolmo k tělu a konce křídel otoč vzhůru.



Bezzubka je hotová! Nauč se létat podle Škyťákovy školy létání!

ŠKYŤÁKOVA ŠKOLA LÉTÁNÍ

- 1** Narovnej křídla:



PŘEDNÍ ČÁST

Nakloň křídla i jejich konce lehce nahoru. Zahni zadní klapky křídel a přelož je lehce podél tečkovaných linek.

- 2** Jak házet:



Podrž letadlo přesně u křídel. Drž letadlo a vyhoď ho rychle před sebe.

- 3** Tipy na létání:

- Ujisti se, že křídla i klapky na křídlech jsou symetrické.
- Hákobub letí rychle jako šíp. Můžeš ho použít ke shoení ostatních letadel.

JAK VYCVIČIT
DRAKA
2

PAPÍROVÉ LETADLO
HÁKOZUB

V KINECH OD 19. ČERVNA

